

NIEUW



SlimFix RenoGoot

Twee innovatieve gootoplossingen bij het na-isoleren van hellende daken

Bij het na-isoleren van een hellend dak wordt de pannenlijn verhoogd. Het gevolg is dat de afwatering via de bestaande dakgoot en de aansluiting met het on-geïsoleerde dak van de burens een uitdagende klus wordt, zowel bouwkundig als ook qua esthetische uitstraling.

De SlimFix RenoGoot is ontwikkeld voor het oplossen van deze knelpunten. Snel en eenvoudig kan het na-geïsoleerd dak waterdicht worden afgewerkt met dit innovatieve gootsysteem. Bouwkundige aanpassingen, zoals het vervangen van de bestaande goot, worden met de SlimFix RenoGoot overbodig. Bovendien leidt toepassing van de SlimFix RenoGoot tot een mooier esthetisch eindresultaat. Zelfs bij doorbuigingen van het dak blijven de aluminium profielen perfect aansluiten zodat de waterdichte en esthetische eigenschappen gewaarborgd blijven.

De voordelen op een rij

- Snel en eenvoudig verwerkbaar modulair systeem.
- Een perfecte aansluiting en waterdichte afwerking.
- Geen bouwkundige aanpassingen van de bestaande goot.
- Een optimaal geventileerd dak.
- Het profielsysteem volgt eventuele golvingen van het dak.
- Een mooier esthetisch eindresultaat.
- Levering van complete montagepakketten.
- Kostenbesparend.



Een nieuwe, kostbare en verspringende goot is overbodig



Twijfelachtige en omslachtige aansluiting met de burens

SlimFix RenoGoot

Twee innovatieve gootoplossingen bij het na-isoleren van hellende daken

De horizontale SlimFix RenoGoot

Productinformatie

Het RenoGoot-systeem bestaat uit 2 delen: De horizontale en de verticale RenoGoot.

Toepassingsgebied

Toepassing van de horizontale RenoGoot leidt bij een na-geïsoleerd dak met SlimFix® Reno+/Reno^{Twin} tot een perfecte afwatering zonder aanpassing van de bestaande goot. De horizontale RenoGoot stopt de waterlijn van de pannen en zorgt dat het regenwater in de bestaande goot terecht komt en niet over de bestaande goot op de grond klettert.



1 De oude goot blijft gehandhaafd. De extra RenoGoot wordt op de nieuwe isolatielaag gemonteerd.



2 De te plaatsen kopplaat is leverbaar in 3 hoogtes, afhankelijk van de isolatiedikte.



3 De goot kan simpel in de kopplaat geklikt worden ...



... en met 3 metalen brackets worden bevestigd.



5 De kopplaat van de horizontale RenoGoot is buigbaar zodat deze altijd aansluit op de bestaande goot.




6 Panlatten en pannen plaatsen.

SlimFix RenoGoot

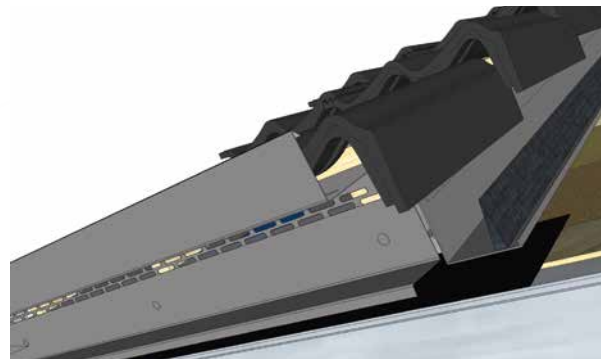
Twee innovatieve gootoplossingen bij het na-isoleren van hellende daken

De horizontale SlimFix RenoGoot

Vervolg toepassing



Zijaanzicht: Via de nieuwe RenoGoot wordt het water afgevoerd in de oude goot.



Essentieel is een goede afwatering en ventilatie onder de pannen. De RenoGoot is hierin uniek. De afstandsnoeken in combinatie met het geperforeerde deel zorgen voor een optimale ventilatie.

Leveringsprogramma

Materiaal	T.b.v. type (R_c waarde) bij		Stuks per doos (werkende lengte 11,7 m)
	SlimFix® Reno ⁺	SlimFix® Reno ^{Twin}	
Horizontale RenoGoot S (1,95 m, RAL 7021)	3.0 en 3.5	4.0 en 4.5	6
Horizontale RenoGoot M (1,95 m, RAL 7021)	4.0 t/m 5.0	5.0 en 6.0	6
Horizontale RenoGoot L (1,95 m, RAL 7021)	6.0 en 7.0	7.0 en 8.0	6

Eén verpakkingseenheid (doos) horizontale RenoGoot bestaat uit:



6 x kopplaat 1,95 m



6 x gootdeel 1,95 m



14 brackets



30 x RVS-schroeven
met verzonken kop
Ø 4 mm x 32 mm TX

SlimFix RenoGoot

Twee innovatieve gootoplossingen bij het na-isoleren van hellende daken

De verticale SlimFix RenoGoot

Toepassingsgebied

De verticale SlimFix RenoGoot is toepasbaar bij het waterdicht en esthetisch afwerken van de aansluiting tussen een na-geïsoleerd dak met SlimFix® Reno⁺/Reno^{Twin} en een niet geïsoleerd dak. Met de verticale RenoGoot worden tevens eventuele doorzakkingen van het niet geïsoleerde dak opgevangen.



De verholen verticale RenoGoot wordt op de oude panlatten bevestigd.



Een in 3 maten leverbare afdekkap wordt tegen een extra geplaatste tengel geschroefd.



De pannen van het on-geïsoleerd dak worden herplaatst op de verholen goot.



De verticale RenoGoot voert het water af naar de oude goot en zorgt voor een mooie esthetische aansluiting.


Leveringsprogramma

Materiaal	T.b.v. type (R _c waarde) bij		Stuks per doos (werkende lengte 6 m)
	SlimFix® Reno ⁺	SlimFix® Reno ^{Twin}	
Verticale RenoGoot S (1,6 m, RAL 7021)	3.0 en 3.5	4.0 en 4.5	4
Verticale RenoGoot M (1,6 m, RAL 7021)	4.0 t/m 5.0	5.0 en 6.0	4
Verticale RenoGoot L (1,6 m, RAL 7021)	6.0 en 7.0	7.0 en 8.0	4

Eén verpakkingseenheid (doos) verticale RenoGoot bestaat uit:



4 x verholen goot 1,6 m



4 x afdekkap 1,6 m



4 x schuimrubberband 1,5 m



24 x RVS-boorschroeven +
ruberring Ø 4.8 mm x 32 mm TX